



ТЕРРИТОРИАЛЬНЫЙ ОРГАН
ФЕДЕРАЛЬНОЙ СЛУЖБЫ
ГОСУДАРСТВЕННОЙ СТАТИСТИКИ
ПО РЕСПУБЛИКЕ САХА (ЯКУТИЯ)

ЗАНЯТОСТЬ И БЕЗРАБОТИЦА В РЕСПУБЛИКЕ САХА (ЯКУТИЯ)



в среднем в июле - сентябре 2022 г.



ТЕРРИТОРИАЛЬНЫЙ ОРГАН
ФЕДЕРАЛЬНОЙ СЛУЖБЫ
ГОСУДАРСТВЕННОЙ СТАТИСТИКИ
ПО РЕСПУБЛИКЕ САХА (ЯКУТИЯ)

ЗАНЯТОСТЬ И БЕЗРАБОТИЦА В РЕСПУБЛИКЕ САХА (ЯКУТИЯ)

в среднем в июле - сентябре 2022 г.

- 01 ЧИСЛЕННОСТЬ РАБОЧЕЙ СИЛЫ
В РЕСПУБЛИКЕ САХА (ЯКУТИЯ)
- 02 УРОВЕНЬ УЧАСТИЯ НАСЕЛЕНИЯ В РАБОЧЕЙ СИЛЕ
ПО РЕГИОНАМ ДВФО
- 03 УРОВЕНЬ ЗАНЯТОСТИ НАСЕЛЕНИЯ
В РЕСПУБЛИКЕ САХА (ЯКУТИЯ)
- 04 УРОВЕНЬ ЗАНЯТОСТИ НАСЕЛЕНИЯ
ПО РЕГИОНАМ ДВФО
- 05 УРОВЕНЬ БЕЗРАБОТИЦЫ НАСЕЛЕНИЯ
В РЕСПУБЛИКЕ САХА (ЯКУТИЯ)
- 06 УРОВЕНЬ БЕЗРАБОТИЦЫ ПО РЕГИОНАМ ДВФО
- 07 ЧИСЛЕННОСТЬ БЕЗРАБОТНЫХ
В РЕСПУБЛИКЕ САХА (ЯКУТИЯ)
- 08 ЧИСЛЕННОСТЬ НЕ ЗАНЯТЫХ ТРУДОВОЙ
ДЕЯТЕЛЬНОСТЬЮ ГРАЖДАН НА 100 ЗАЯВЛЕННЫХ
ВАКАНСИЙ В РЕСПУБЛИКЕ САХА (ЯКУТИЯ)





ЧИСЛЕННОСТЬ РАБОЧЕЙ СИЛЫ* В РЕСПУБЛИКЕ САХА (ЯКУТИЯ)

В ВОЗРАСТЕ 15 ЛЕТ И СТАРШЕ В СРЕДНЕМ В ИЮЛЕ-СЕНТЯБРЕ 2022 г.

ЧИСЛЕННОСТЬ
РАБОЧЕЙ СИЛЫ

505,0 ТЫС ЧЕЛ.

ЧИСЛЕННОСТЬ
ЗАНЯТЫХ

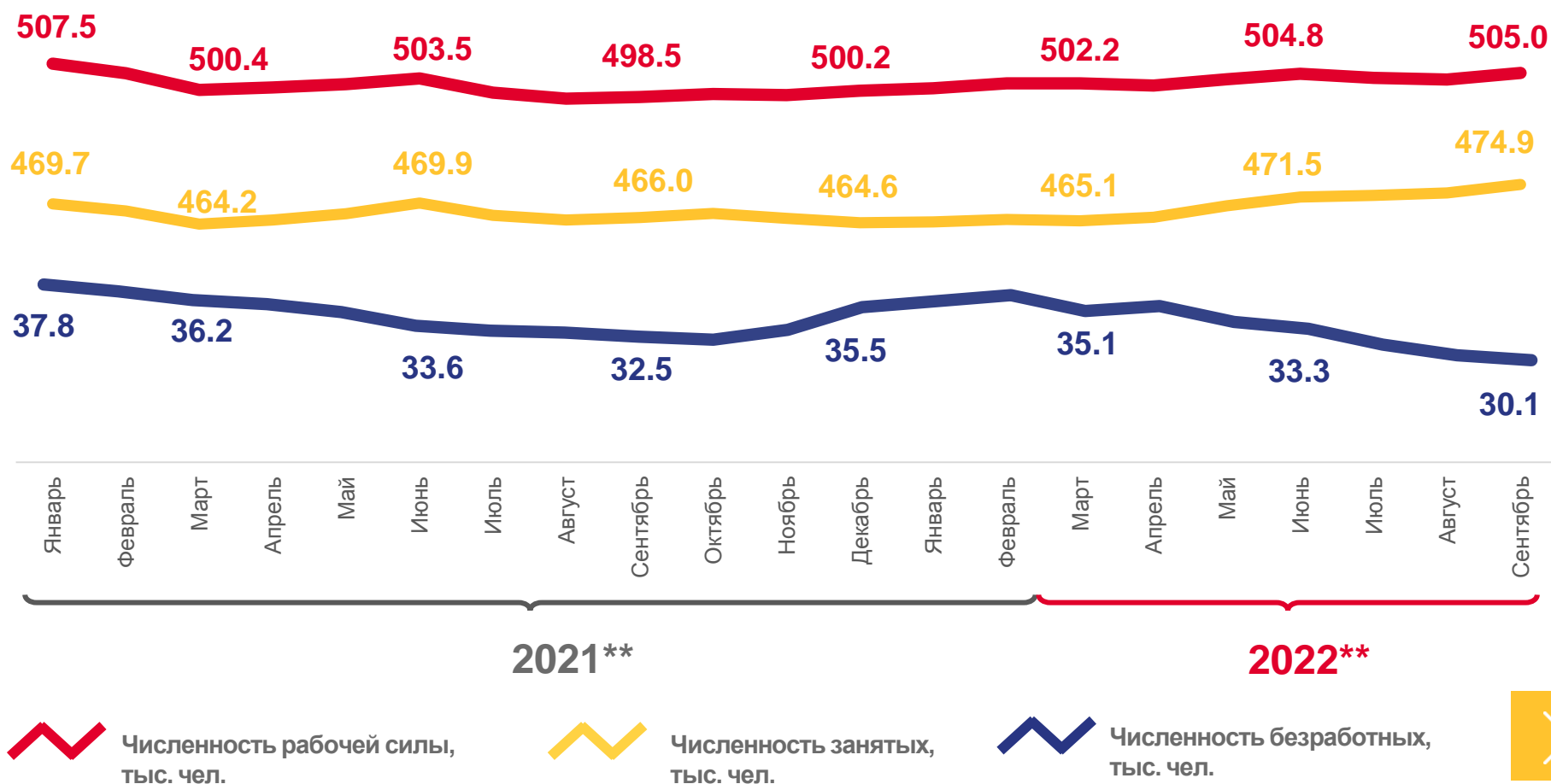
474,9 ТЫС ЧЕЛ.

ЧИСЛЕННОСТЬ
БЕЗРАБОТНЫХ

(по методологии

Международной организации труда)

30,1 ТЫС ЧЕЛ.



* По данным выборочного обследования рабочей силы.

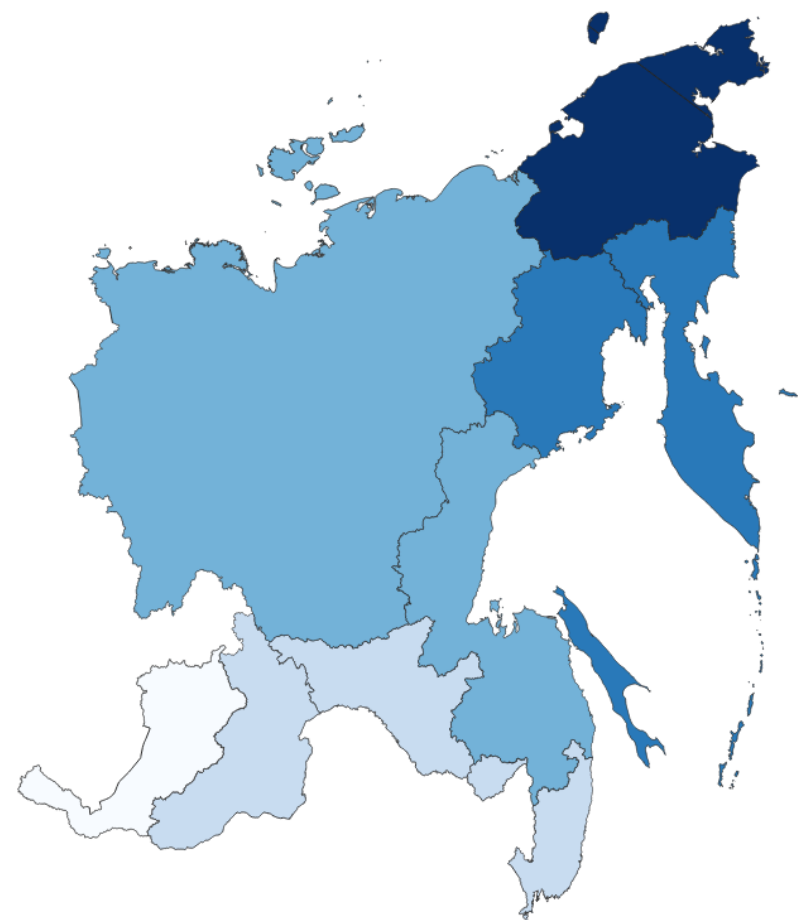
** В среднем за отчетный месяц и два месяца, предыдущих отчетному.



УРОВЕНЬ УЧАСТИЯ НАСЕЛЕНИЯ В РАБОЧЕЙ СИЛЕ* ПО РЕГИОНАМ ДВФО

В ВОЗРАСТЕ 15 ЛЕТ И СТАРШЕ В СРЕДНЕМ В ИЮЛЕ-СЕНТЯБРЕ 2022 г.

Регионы Дальневосточного федерального округа, %



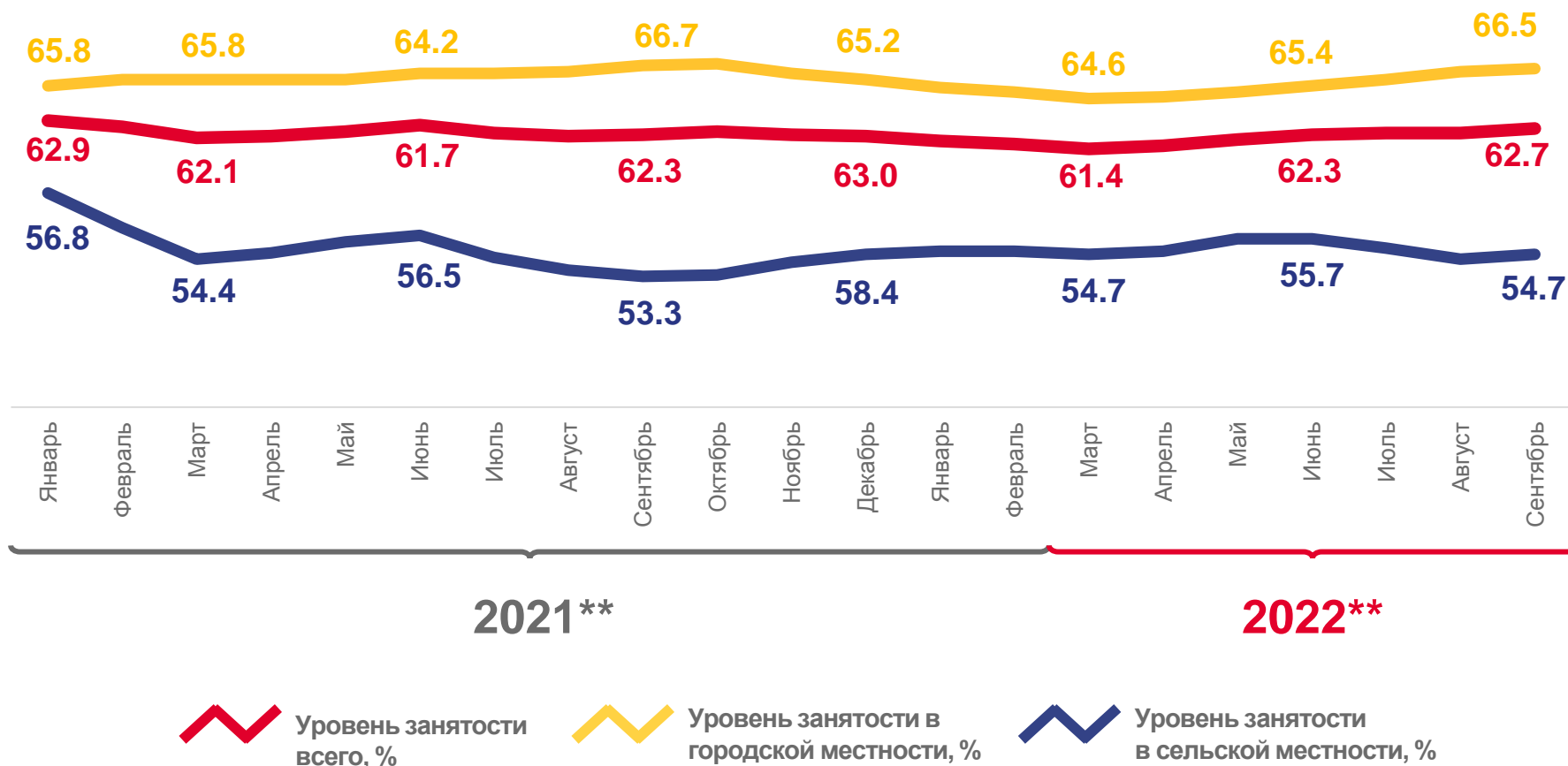

○ до 57,2 ○ от 62,3 до 62,8 ○ от 66,7 до 67,4 ● от 69,8 до 71,6 ● от 75,4





УРОВЕНЬ ЗАНЯТОСТИ НАСЕЛЕНИЯ* В РЕСПУБЛИКЕ САХА (ЯКУТИЯ)

В ВОЗРАСТЕ 15 ЛЕТ И СТАРШЕ В СРЕДНЕМ В ИЮЛЕ-СЕНТЯБРЕ 2022 г.



2021**

2022**



Уровень занятости
всего, %



Уровень занятости в
городской местности, %



Уровень занятости в
сельской местности, %



* По данным выборочного обследования рабочей силы. Рассчитывается как отношение численности занятого населения к общей численности населения.

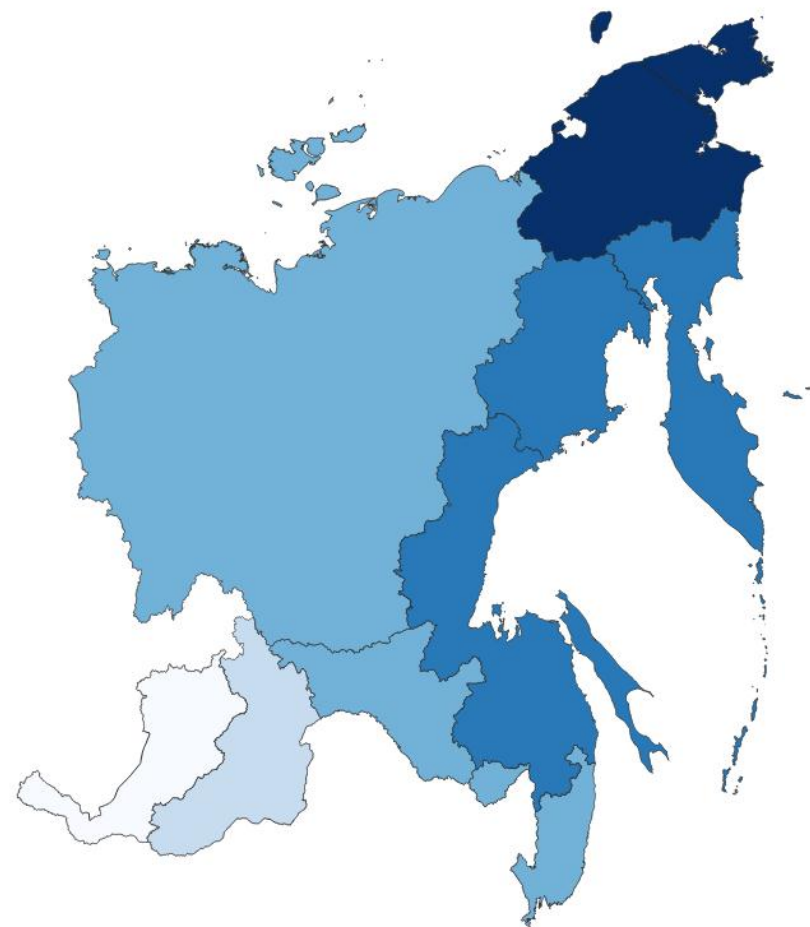
** В среднем за отчетный месяц и два месяца, предыдущих отчетному.



УРОВЕНЬ ЗАНЯТОСТИ НАСЕЛЕНИЯ ПО РЕГИОНАМ ДВФО

В ВОЗРАСТЕ 15 ЛЕТ И СТАРШЕ В СРЕДНЕМ В ИЮЛЕ-СЕНТЯБРЕ 2022 г.

Регионы Дальневосточного федерального округа, %



○ до 53,0 ○ от 53,1 до 57,4 ● от 57,4 до 62,8 ● от 62,8 до 69,1 ● от 69,1





УРОВЕНЬ БЕЗРАБОТИЦЫ* В РЕСПУБЛИКЕ САХА (ЯКУТИЯ)

НАСЕЛЕНИЯ В ВОЗРАСТЕ 15 ЛЕТ И СТАРШЕ В СРЕДНЕМ В ИЮЛЕ-СЕНТЯБРЕ 2022 г.

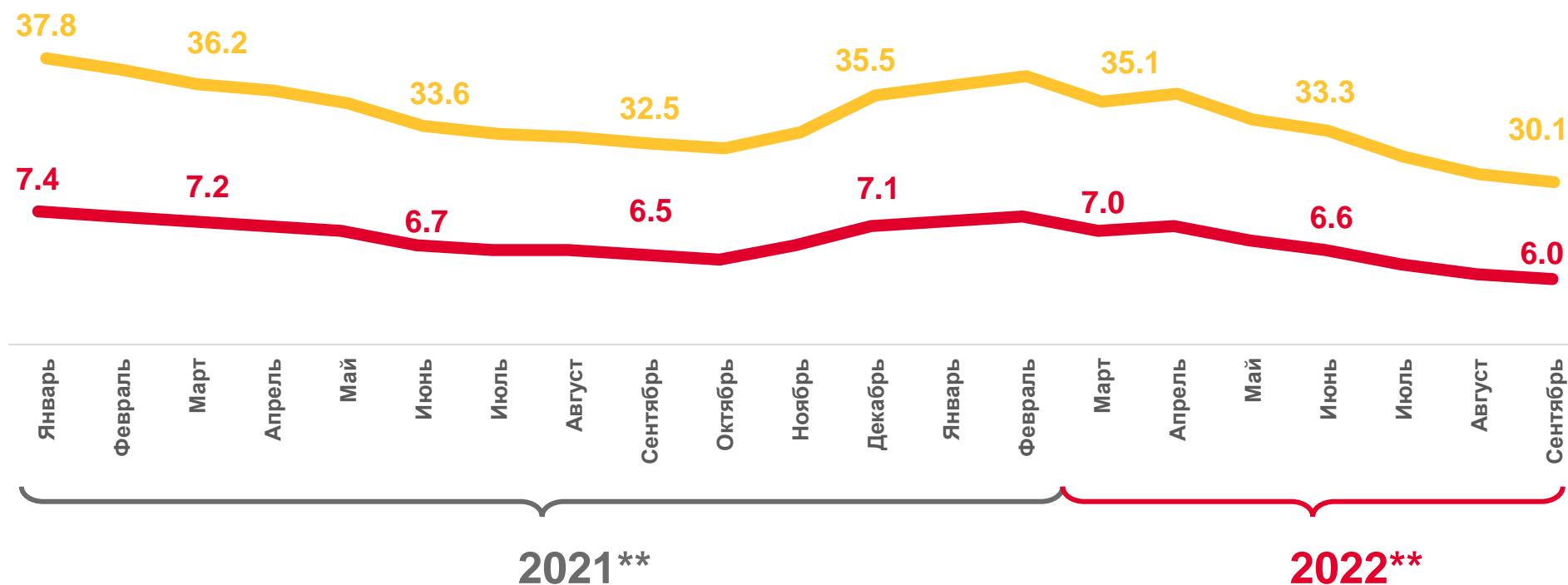
ЧИСЛЕННОСТЬ БЕЗРАБОТНЫХ

(по методологии
Международной организации труда)

30,1 тыс.чел.

УРОВЕНЬ БЕЗРАБОТИЦЫ

6,0% от
численности рабочей
силы



 Численность безработных,
тыс. чел.

 Уровень безработицы,
в % от численности рабочей силы



* По данным выборочного обследования рабочей силы. Рассчитывается как отношение численности безработных к численности рабочей силы.

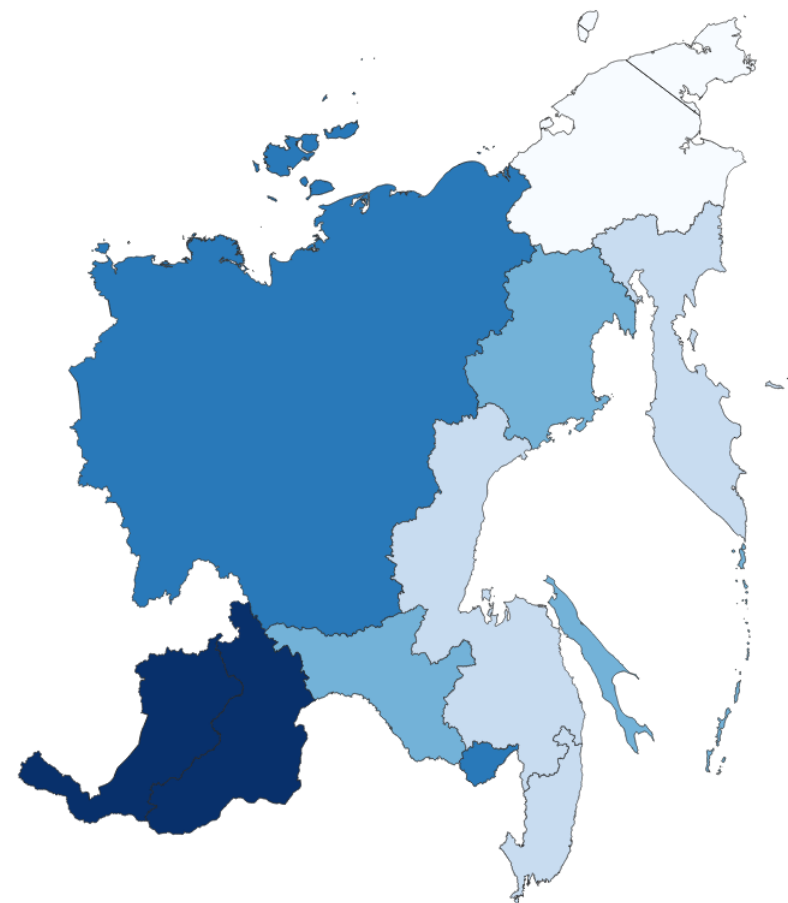
** В среднем за отчетный месяц и два месяца, предыдущих отчетному.



УРОВЕНЬ БЕЗРАБОТИЦЫ ПО РЕГИОНАМ ДВФО

НАСЕЛЕНИЯ В ВОЗРАСТЕ 15 ЛЕТ И СТАРШЕ В СРЕДНЕМ В ИЮЛЕ-СЕНТЯБРЕ 2022 г.

Регионы Дальневосточного федерального округа, %



○ до 2,1 ○ от 2,1 до 3,4 ● от 3,4 до 4,4 ● от 4,4 до 6,1 ● от 6,1



ЧИСЛЕННОСТЬ БЕЗРАБОТНЫХ* В РЕСПУБЛИКЕ САХА (ЯКУТИЯ)

В СЕНТЯБРЕ 2022 ГОДА



**ЧИСЛЕННОСТЬ
НЕ ЗАНЯТЫХ ТРУДОВОЙ
ДЕЯТЕЛЬНОСТЬЮ ГРАЖДАН,
СОСТОЯЩИХ НА УЧЕТЕ В ОРГАНАХ СЛУЖБЫ
ЗАНЯТОСТИ НАСЕЛЕНИЯ**

7,8 тыс. чел.

из них:

**ЧИСЛЕННОСТЬ
ЗАРЕГИСТРИРОВАННЫХ
БЕЗРАБОТНЫХ**

6,2 тыс. чел.

**УРОВЕНЬ
ЗАРЕГИСТРИРОВАННОЙ
БЕЗРАБОТИЦЫ****

1,2 %



Численность не занятых трудовой деятельностью граждан, состоящих на учете в органах службы занятости населения, тыс. человек

Численность зарегистрированных безработных, тыс. человек

Уровень зарегистрированной безработицы, %

*На конец месяца по данным Государственного комитета РС(Я) по занятости населения.

**При расчете используется численность зарегистрированных безработных на конец месяца и численность рабочей силы в возрасте 15-72 лет в среднем за предыдущий год.



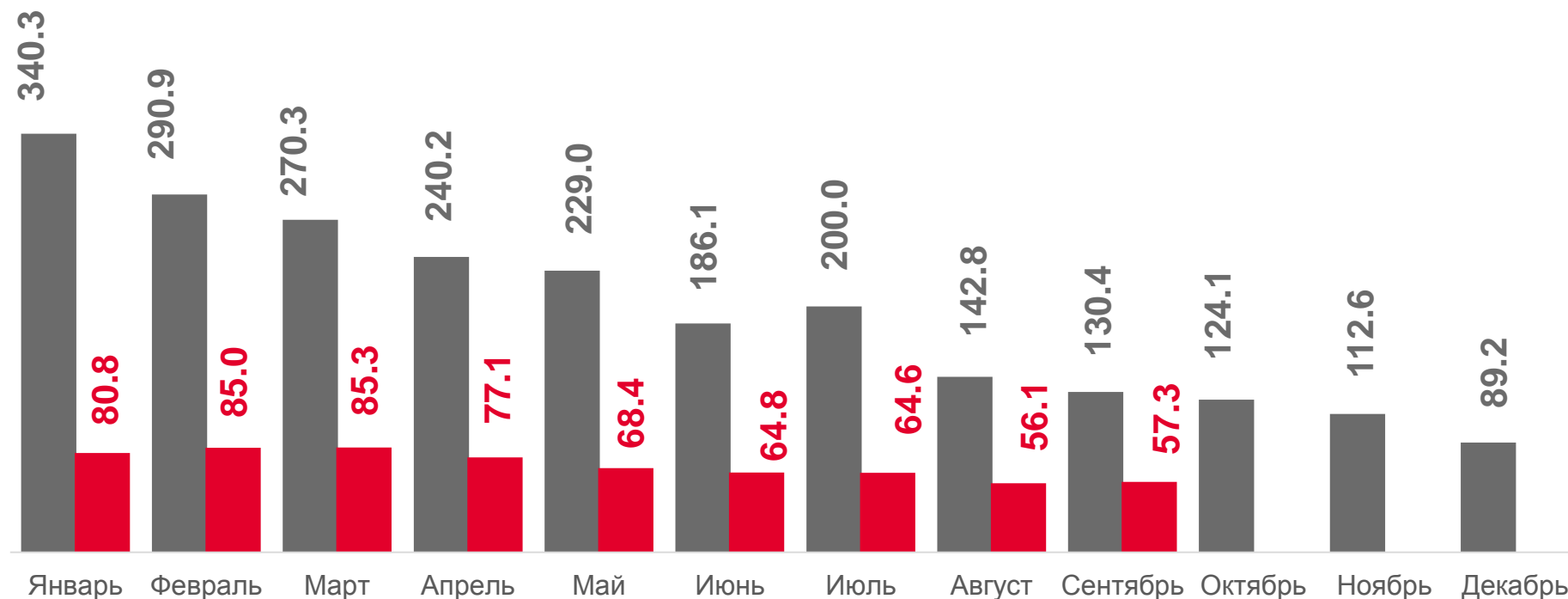
ЧИСЛЕННОСТЬ НЕ ЗАНЯТЫХ ТРУДОВОЙ ДЕЯТЕЛЬНОСТЬЮ ГРАЖДАН, НА 100 ЗАЯВЛЕННЫХ ВАКАНСИЙ* В РЕСПУБЛИКЕ САХА (ЯКУТИЯ)

СЕНТЯБРЬ 2022 г.

57,3
человека

(в процентах к
сентябрю 2021 г.)

43,9%



■ Численность не занятых трудовой деятельностью граждан, зарегистрированных в службах занятости, на 100 вакансий в 2021 г.

■ Численность не занятых трудовой деятельностью граждан, зарегистрированных в службах занятости, на 100 вакансий в 2022 г.

